



Planta demasiado vieja. Raíces acumuladas en el fondo y enrolladas



Tamaño del tallo demasiado grande con respecto al cepellón



Fuerte curvatura en el tallo



Fuerte curvatura en raíz



Raíces deficientes




Guías múltiples




Problemas de coloración, heridas no cicatrizadas

### ELEGIR PLANTA DE CALIDAD



Demasiado enterrada




Demasiado superficial



Demasiado superficial



Planta inclinada



Bolsas de aire en las raíces

### REALIZAR UNA CORRECTA PLANTACIÓN